



SERVICES CULTURE ÉDITIONS
RESSOURCES POUR
L'ÉDUCATION NATIONALE

CRDP ALSACE

Ce document a été numérisé par le CRDP
d'Alsace pour la Base Nationale des Sujets
d'Examens de l'enseignement
professionnel

BREVET PROFESSIONNEL COIFFURE

Option B : COLORISTE - PERMANENTISTE

E1 - CONCEPTION, FORMES ET COULEURS

U11B : CONCEPTION ET RÉALISATION DE MISES EN FORME PERMANENTE

1^{ère} partie : Projet de conception de mise en forme permanente
(frisage ou défrisage)

DÉFRISAGE

CORRIGÉ 1

- Charlotte a les cheveux sensibilisés par une coloration d'oxydation qu'elle a réalisé chez son coiffeur il y 15 jours.
- Son cuir chevelu est sain et légèrement gras.

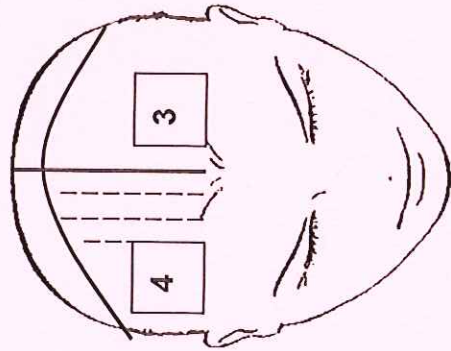
Travail à réaliser

Renseigner la fiche technique permettant de parvenir au résultat demandé.

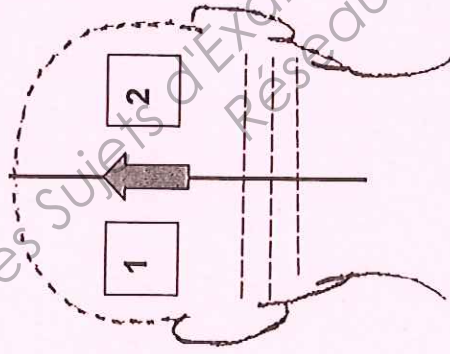
B.P. COIFFURE option B : Coloriste - Permanentiste	Code :	Session 2011	CORRIGE 1
ÉPREUVE : E1 : Conception, formes et couleurs	Durée : 30 min	Coefficient : 2	Page 1/4

U11B : conception et réalisation de mise en forme permanente

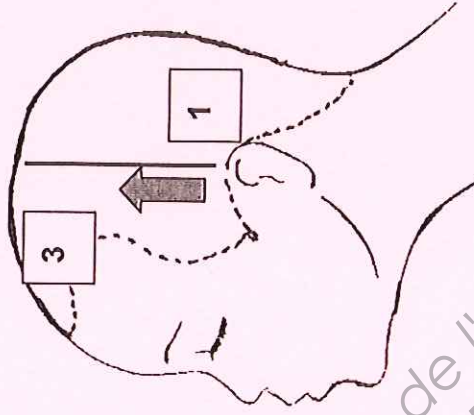
1^{ère} partie : Projet de conception de mise en forme permanente (défrisage) 10 points



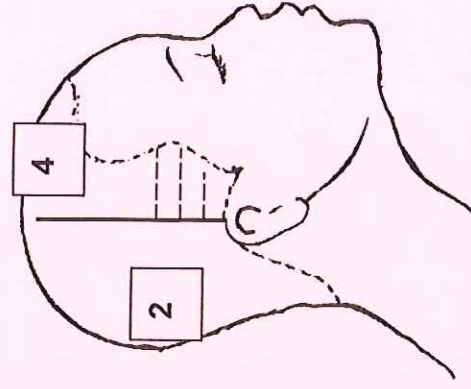
FACE



NUQUE



PROFIL GAUCHE



PROFIL DROIT

Préciser le résultat attendu : raide - légèrement ondulé

DÉROULEMENT DES DIFFÉRENTES OPÉRATIONS

Énumérer les opérations du défrisage selon le déroulement chronologique (10 pts)	Citer le matériel et les produits utilisés (5 pts)	Décrire et justifier la technique et les produits utilisés (15 pts)
Réaliser une mèche d'essai 1 pt		Déjà effectuée lors de la première visite. Prise en compte du passé technique de la chevelure. 1 pt
Préparer le poste de travail 0.5 pt	Tablette de service, peignes, bol, pinceau, séparateur, mèches, produit défrisant thiolé 0.25 pt	Organiser l'espace "travail". Gain de temps, ergonomie. 0.5 pt
Protéger le modèle et le coiffeur 0.5 pt	Peignoir, serviette, cape, tablier, gants 0.5 pt	Confort de la cliente et protection du coiffeur. 1 pt
Réaliser le shampooing (selon les instructions du fabricant) 1 pt	Neutre ou légèrement alcalin Technique pré-forme 0.5 pt	Faire deux shampooings. Nettoyer et préparer le cheveu au service forme. 1 pt
Protéger les longueurs et pointes 0.5 pt	Protecteur / structurant 0.5 pt	Appliquer uniquement sur les longueurs et pointes. Uniformiser la sensibilité de la fibre capillaire. 1 pt
Réaliser séparations 0.5 pt	4 pinces 0.25 pt	Séparer la chevelure en 4 zones (milieu du front au milieu de la nuque et d'oreille à oreille) Préparer et organiser la chevelure. 1 pt
Protéger la peau 0.5 pt	Crème contour 0.5 pt	Appliquer en bordure afin de protéger la peau, d'éviter les rougeurs et les irritations. 1 pt

Appliquer de la crème de lissage Action chimique 1 pt	Défrisant en crème : réducteur thiolé pour cheveux sensibilisés 0.5 pt	En traçant des raies tous les centimètres, déposer le produit sur les repousses, longueurs et pointes en s'arrêtant à un ½ centimètre du cuir chevelu. - Appliquer l'arrière en commençant par la nuque poursuivre en remontant progressivement vers le sommet (sections 1 et 2) - Appliquer les cotés en commençant la patte poursuivre en remontant progressivement vers la raie centrale (sections 3 et 4) Rompre 30% des ponts cystines de la kératine. 2 pt
Lisser Action mécanique 1 pt	Tranchant de la main ou le dos d'un peigne 0.25 pt	Lisser la chevelure avec le tranchant de la main. Donner aux cheveux leur nouvelle forme. 1 pt
Temps de pause : 15 minutes maximum 0.5 pt		Le temps de pause comprend le temps d'application. Il est donc indispensable de différencier le TP de chacune des 4 zones afin de ne pas excéder les 15 minutes. (selon notice du fabricant). 1 pt
Rincer 0.5 pt	Eau tempérée 0.25 pt	Le rinçage est réalisé dans l'ordre chronologique et différencié pour les 4 zones. Eliminer le réducteur. 1 pt
Fixer 2 ^{ème} action chimique 1 pt	Fixateur adapté (lait neutralisant) 0.5 pt	Fixation en 2 temps en commençant par la nuque – 2/3 du produit fixateur - temps de pause 5 min - puis le 1/3 restant sur la chevelure. Reconstituer les ponts cystines dans leur nouvelle forme. 1 pt
Rincer 0.5 pt	Eau tempérée 0.25 pt	Eliminer totalement le fixateur par un rinçage abondant et soigné. 1 pt
Appliquer un soin 0.5 pt	Restructurant spécifique après défrisage 0.5 pt	Lisser, restructurer et améliorer les qualités de surface du cheveu. 1 pt
Couper et coiffage 0.5 pt	Matériels de coupe et de coiffage 0.25 pt	Respecter le projet. Mise en forme de la chevelure en évitant la surchauffe de la fibre capillaire. 0.5 pt